

Produkty solne

- Zespalone panele solne
- Lampy solne-kinkiety
- Ekrany lustrzane do podświetlenia



SPIS TREŚCI

SPIS TREŚCI

I. ZESPOLONE PANELE SOLNE

Opis i charakterystyka.....	1
Porównanie granulatów.....	2
Wykaz kształtów.....	3
Wykaz cen.....	4
Montaż.....	5
Realizacje.....	6-8

II. LAMPY SOLNE - KINKIETY

Opis i charakterystyka.....	9
Wymiary.....	10
Cennik.....	11
Realizacje.....	12-14

III. LAMPY SOLNE - W KOSZACH

Realizacje.....	15-16
-----------------	-------

IV. EKRANY LUSTRZANE


Realizacje.....	17
-----------------	----

ZESPOLONE PANELE SOLNE



PANEL 50/50

- Sól różowa
- Granulat 30-50 mm



PANEL 50/50

- Sól biała
- Granulat 16-30 mm



PANEL 50/50

- Sól różowa
- Granulat 16-30 mm



PANEL 50/50

- Sól biała
- Granulat 30-50 mm



- OPIS I CHARAKTERYSTYKA -

Zespoleony panel solny jest płytą jednowarstwową, złożoną z brył soli kłodawskiej o zróżnicowanej granulacji, zespolonych żywicą poliestrową.

Panel zaopatrzony jest w gniazda montażowe wzmocnione podkładką ze stali nierdzewnej. Konstrukcja gniazd montażowych pozwala na zastosowanie tulei dystansowych pod gniazdami umożliwiając bezstelażowy montaż paneli i podświetlenie pełnej powierzchni ściany wyłożonej panelami.

Zastosowanie bezstelażowego montażu w znacznym stopniu ułatwia, przyspiesza i obniża koszty montażu. Zespoleone panele solne produkowane są w różnych kształtach a wyrobem standardowym są płyty kwadratowe o wymiarach 500 mm x 500 mm.

ZESPOLONE PANELE SOLNE
GRANULATY

Granulat 25-40 mm



Granulat 30-50 mm



















Granulat 16-30 mm



















Granulat 45-70 mm

WYKAZ KSZTAŁTOW PRODUKOWANYCH PANELI

SYMBOL	POW. m ²	OPIS PŁYTY	KSZTAŁT
P1-0	0,25	Kwadrat o wymiarach 500mm x 500mm	
P1-1-1	0,125	Prostokąt o wymiarach 250mm x 500mm	
P1-1-2	0,15	Prostokąt o wymiarach 300mm x 500mm	
P1-1-3	0,20	Prostokąt o wymiarach 400mm x 500mm	
P1-1-4	0,30	Prostokąt o wymiarach 600mm x 500mm	
P1-1-5	0,35	Prostokąt o wymiarach 700mm x 500mm	
P1-1-6	0,13	Trójkąt prostokątny o wymiarach 500mm x 500mm	
P1-2-1	0,196	1/4 koła o wymiarach 500mm x 500mm, promień 500mm	
P1-2-2	0,20	Kwadrat o wymiarach 500mm x 500mm z wycięciem o promieniu 250mm	
P1-2-3	0,236	Kwadrat o wymiarach 500mm x 500mm z zaokrąglonym rogiem na promieniu 250mm	
P1-2-4	0,223	Kwadrat o wymiarach 500mm x 500mm z zaokrąglonymi dwoma rogami na promieniu 250mm	
P1-2-5	0,24	Kwadrat o wymiarach 500mm x 500mm z zaokrąglonymi czterema rogami na promieniu 60mm	
P1-2-6	0,10	1/2 koła o wymiarach 250mm x 500mm, promień 250mm	
P1-2-7	0,22	1/2 koła o wymiarach 375mm x 750mm, promień 375mm	
P1-2-8	0,196	Koło o średnicy 500mm	
P1-2-9	0,283	Koło o średnicy 600mm	

Na specjalne zamówienie: kwadrat 400x400



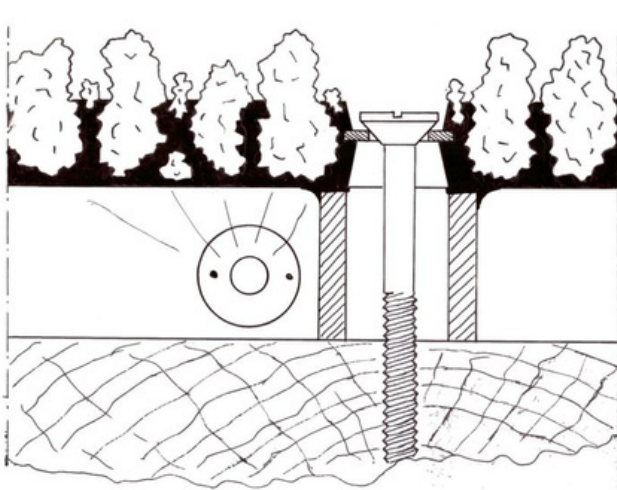
SYMBOL	KSZTAŁT	WYMIARY DŁ. X SZER (mm)	POW. (m.kw)	CENA DETALICZNA PANELI SOLNYCH NETTO / (BRUTTO)			
				GRANULAT 16-30 MM	GRANULAT 25-40 MM	GRANULAT 30-50 MM	GRANULAT 45-70 MM
P1-0		500 X 500	0,25	137,00 (168,51)	171,00 (210,33)	235,00 (289,05)	289,00 (355,47)
P1-1-1		250 X 500	0,125	75,00 (92,25)	94,00 (115,62)	130,00 (159,90)	158,00 (194,34)
P1-1-2		300 X 500	0,15	91,00 (111,93)	112,00 (137,76)	155,00 (190,65)	190,00 (233,70)
P1-1-3		400 X 500	0,20	121,00 (148,83)	150,00 (184,50)	206,00 (253,38)	253,00 (311,19)
P1-1-4		600 X 500	0,30	181,00 (222,63)	225,00 (276,75)	310,00 (381,30)	380,00 (467,40)
P1-1-5		700 X 500	0,35	211,00 (259,53)	263,00 (323,49)	361,00 (444,03)	444,00 (546,12)
P1-1-6		500 X 500	0,13	78,00 (95,94)	97,00 (119,31)	133,00 (163,59)	164,00 (201,72)
P1-2-1		500 X 500	0,196	128,00 (157,44)	160,00 (196,80)	220,00 (270,60)	271,00 (333,33)
P1-2-2		500 X 500	0,20	132,00 (162,36)	164,00 (207,72)	225,00 (276,75)	277,00 (340,71)
P1-2-3		500 X 500	0,236	155,00 (190,65)	194,00 (238,62)	266,00 (327,18)	326,00 (400,98)
P1-2-4		500 X 500	0,223	147,00 (180,81)	183,00 (225,09)	251,00 (308,73)	309,00 (380,07)
P1-2-5		500 X 500	0,24	157,00 (193,11)	197,00 (242,31)	270,00 (332,10)	332,00 (408,36)
P1-2-6		500 X 250	0,10	67,00 (82,41)	82,00 (100,86)	112,00 (137,76)	139,00 (170,97)
P1-2-7		750 X 375	0,22	145,00 (178,35)	180,00 (221,40)	248,00 (305,04)	304,00 (373,92)
P1-2-8		500 X 500	0,196	128,00 (157,44)	160,00 (196,80)	220,00 (270,60)	272,00 (334,56)
P1-2-9		600 X 600	0,283	187,00 (230,01)	233,00 (286,59)	319,00 (392,37)	391,00 (480,93)



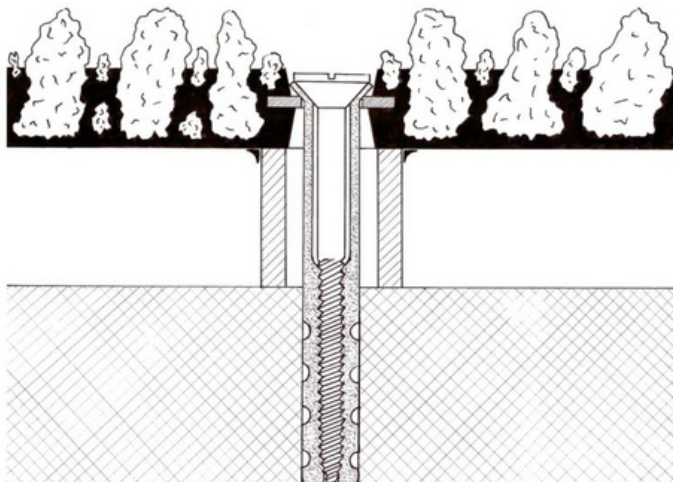
ZESPOLONE PANELE SOLNE

MONTAŻ

MONTAŻ PANELI DO PODŁOŻA DREWNIANEGO



MONTAŻ PANELI DO PODŁOŻA MUROWANEGO



ZESPOLONE PANELE SOLNE REALIZACJE



ZESPOLONE PANELE SOLNE REALIZACJE



ZESPOLONE PANELE SOLNE REALIZACJE



LAMPY SOLNE

KINKIETY



- O P I S I C H A R A K T E R Y S T Y K A -

Kinkiety proste-Lampy wiszące wykonane na bazie paneli solnych i podświetlonych taśmą LED, w wersji standardowej wykonane z kablem dł.3 metrów z wyłącznikiem, (na zamówienie wykonane podświetlenie sterowane pilotem, świecące w różnych kolorach).

Kinkiety gięte – Lampy wiszące wykonane na bazie paneli solnych giętych w tuk, podświetlonych taśmą LED, w wersji standardowej wykonane z kablem dł. 3 metrów z wyłącznikiem, (na zamówienie wykonane podświetlenie sterowane pilotem, świecące w różnych kolorach)

Wszystkie lampy są produkowane na bazie paneli wykonanych z soli różowej lub białej.



LAMPY SOLNE

KINKIETY

WYMIARY

Kinkiety proste:

90×20 cm

80×20 cm

70×20 cm

60×20 cm

50×20 cm

40×20 cm



Kinkiety gięte:

40×30 cm

90×30 cm



LAMPY SOLNE

KINKIETY

CENNIK

KOD	Produkt	Cena detal. brutto Cena detal. netto
K90X20- L15.9W	Lampa kinkiet wykonana na bazie panelu solnego o wym. 90 cm x 20 cm, podświetlonego taśmą LED o łącznej mocy 15,9 Wat	532 zł 432 zł
K80X20- L14W	Lampa kinkiet wykonana na bazie panelu solnego o wym. 80 cm x 20 cm, podświetlonego taśmą LED o łącznej mocy 14,00 Wat	414 zł 336 zł
K70X29- L12W	Lampa kinkiet wykonana na bazie panelu solnego o wym. 70 cm x 29 cm, podświetlonego taśmą LED o łącznej mocy 12 Wat	384 zł 312 zł
K60X20- L10.1W	Lampa kinkiet wykonana na bazie panelu solnego o wym. 60 cm x 20 cm, podświetlonego taśmą LED o łącznej mocy 10,1 Wat	355 zł 288 zł
K50X20- L8.2W	Lampa kinkiet wykonana na bazie panelu solnego o wym. 50 cm x 20 cm, podświetlonego taśmą LED o łącznej mocy 8,2 Wat	325 zł 264 zł
K40X20- L6.3W	Lampa kinkiet wykonana na bazie panelu solnego o wym. 40 cm x 20 cm, podświetlonego taśmą LED o łącznej mocy 6,3 Wat	296 zł 240 zł
K40X30-L	Lampa kinkiet wykonana na bazie panelu solnego giętego o wym. 40 cm x 30 cm podświetlonego taśmą LED	355 zł 288 zł
K40X30-L	Lampa kinkiet wykonana na bazie panelu solnego giętego o wym. 90 cm x 30 cm podświetlonego taśmą LED	510 zł 414 zł

LAMPY SOLNE

KINKIETY


REALIZACJE



LAMPY SOLNE

KINKIETY

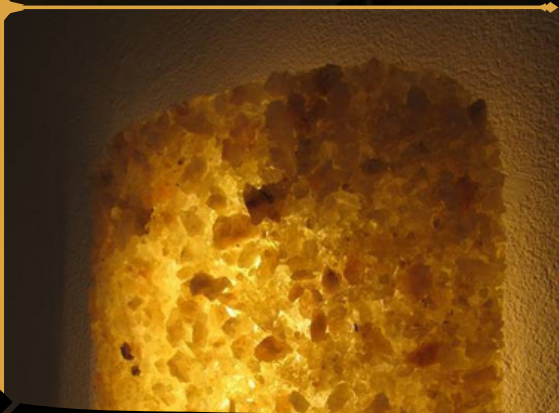
REALIZACJE



LAMPY SOLNE

KINKIETY

REALIZACJE



LAMPY SOLNE

W KOSZACH METALOWYCH

REALIZACJE



LAMPY SOLNE

W KOSZACH METALOWYCH

REALIZACJE



EKRANY LUSTRZANE

PODŚWIETLANE

REALIZACJE





“Jeśli z trudem stworzysz coś pięknego -
trud przeminie, a piękno pozostanie....”

– Solna Modelarnia

www.solnamodelarnia.pl

Kontakt:

- 794 595 755
- kontakt@solnamodelarnia.pl



**POLSKI
PRODUCENT**



Projekt i realizacja:



E-commerce Centrum
Rozwiązania dla biznesu